



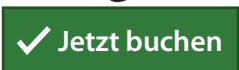




Elektronisches *ebusy* Platz-Buchungs-System

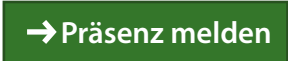
PLATZBUCHUNG

1. **HIER STARTEN !** berühren/antippen.
2. Alle Außenplätze können vor Ort gebucht werden, sofern sie frei sind.
3. Wähle Deinen gewünschten Platz und Uhrzeit.
ACHTUNG! Buchungen sind nur 60 Minuten im Voraus möglich. 
4. Melde Dich an. Halte Deine Mitglieds-karte an das Kartenlesegerät (unten rechts). 
5. In dem sich öffnenden Dialogfenster entscheide zwischen Einzel- und Doppelspiel. 
6. Nun bestimme Zeitdauer und Mitspieler (Einzel 60 Minuten; Doppel 90 Minuten).
ACHTUNG! Wenn der Spielpartner noch nicht feststeht, das Feld »Mitspieler« freilassen. Zum Spielbeginn müssen alle Spielernamen eingetragen sein, ansonsten wird die Buchung automatisch storniert. 
7. Nach Prüfung der Kontrollübersicht und drücken  ist die Buchung vollzogen.
8. Bei allen Plätzen, die vor Ort gebucht werden, muss der Buchende auf der Anlage bleiben!



Elektronisches *ebusy* Platz-Buchungs-System


PRÄSENZMELDUNG

- A. Bei einer Online-Buchung hat sich der Hauptbucher oder ein Mitspieler am Clubterminal präsent zu melden.
- B. Wählen Sie in der Platzbelegungsübersicht ihre Buchung aus.
- C. Tippen Sie im sich öffnenden Dialogfenster auf »Präsenz melden«. 

STORNIERUNG EINER BUCHUNG

- A. Wählen Sie in der Platzbelegungsübersicht ihre Buchung aus.
- B. Tippen Sie im sich öffnenden Dialogfenster auf »Buchung entfernen«. 

ÄNDERUNG / ERGÄNZUNG MITSPIELER

- A. Wählen Sie in der Platzbelegungsübersicht ihre Buchung aus.
- B. Tippen Sie auf das Aktualisierungszeichen . Damit ergibt sich die Möglichkeit der Änderung bzw. Eingabe eines Mitspielers.